

ENCUESTA NACIONAL URBANO RURAL

APROBACIÓN GUBERNAMENTAL

**EVALUACIÓN
PRESIDENCIA Y GABINETE**



OPINIÓN & MERCADO

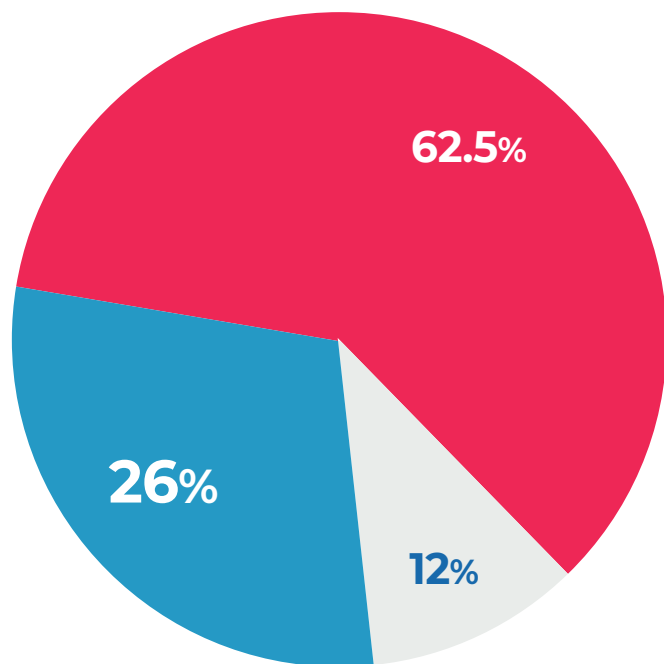
Enero 2023

www.citopinion.pe

26%


APRUEBA LA GESTIÓN DE DINA BOLUARTE COMO PRESIDENTA DE LA REPÚBLICA

● Aprueba ● Desaprueba ● No sabe / No opina



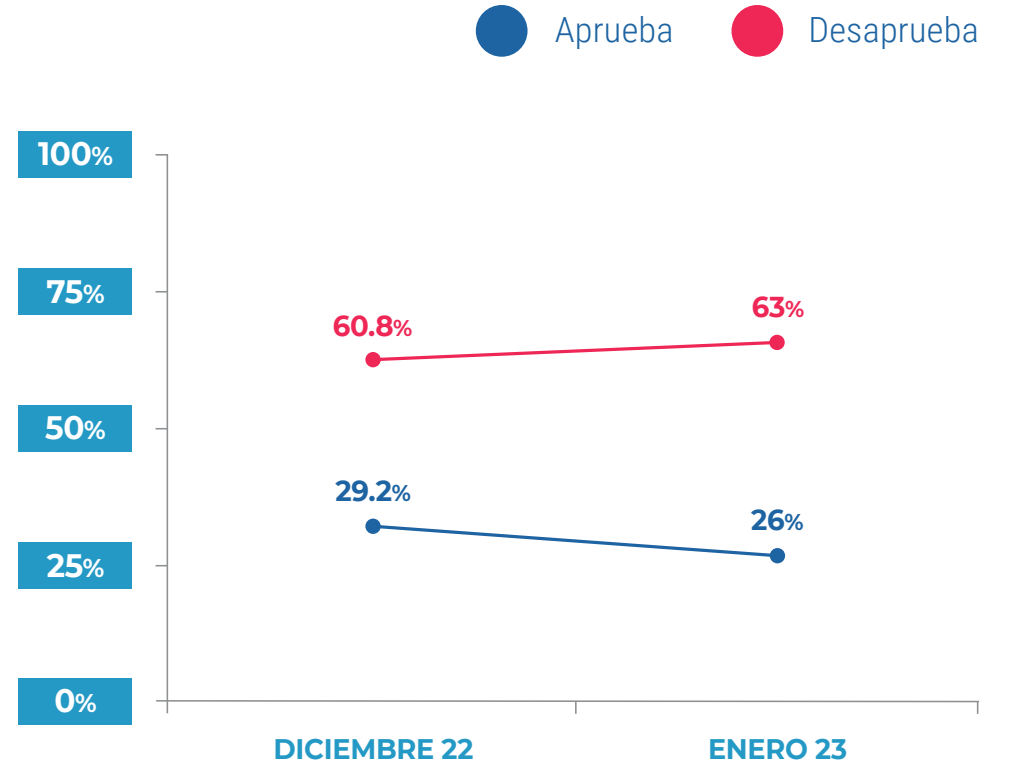
¿Aprueba o desaprueba a Dina Boluarte como Presidenta de la República?

	Total	Lima	Norte	Centro	Sur	Oriente
Aprueba	26.0%	34.2%	27.9%	13.2%	14.1%	22.2%
Desaprueba	62.5%	50.0%	65.2%	74.3%	77.3%	72.7%
No sabe / no opina	11.5%	15.8%	7.0%	12.5%	8.6%	5.1%



3%

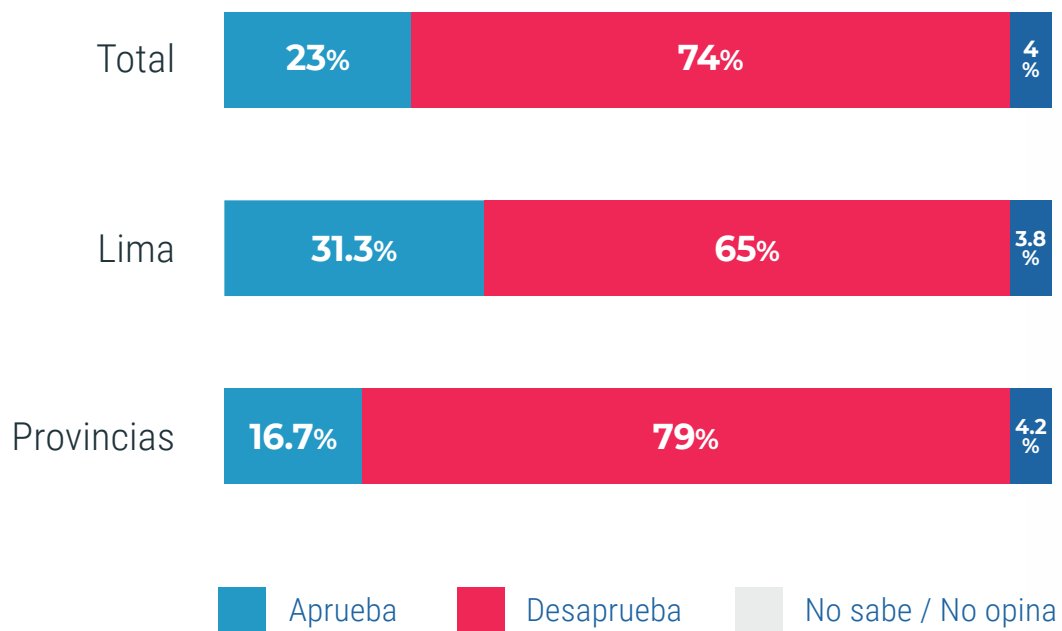
BAJA LA APROBACIÓN DE LA PRESIDENTA DINA BOLUARTE



Base Enero 2023: (100%) Total encuestados (1200)

23%

APRUEBA LA GESTIÓN DE ALBERTO OTÁROLA COMO PREMIER DE LA REPÚBLICA



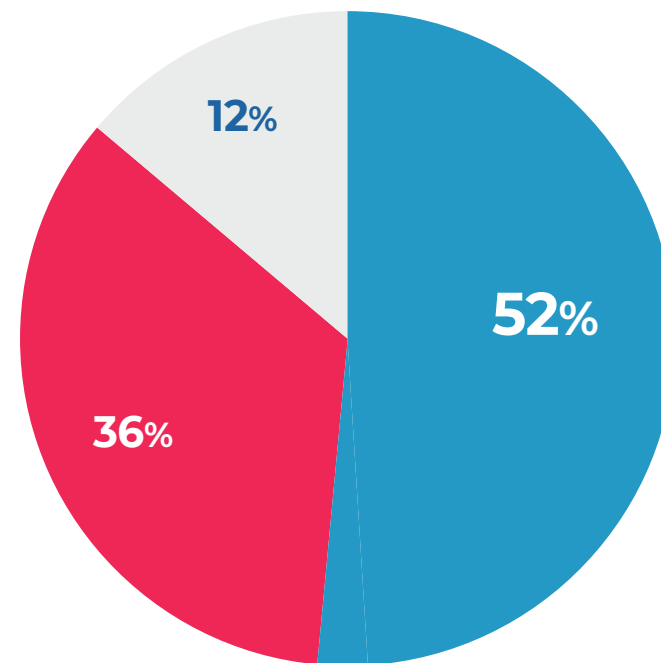
¿Aprueba o Desaprueba la gestión de Alberto Otárola como Premier?



52%

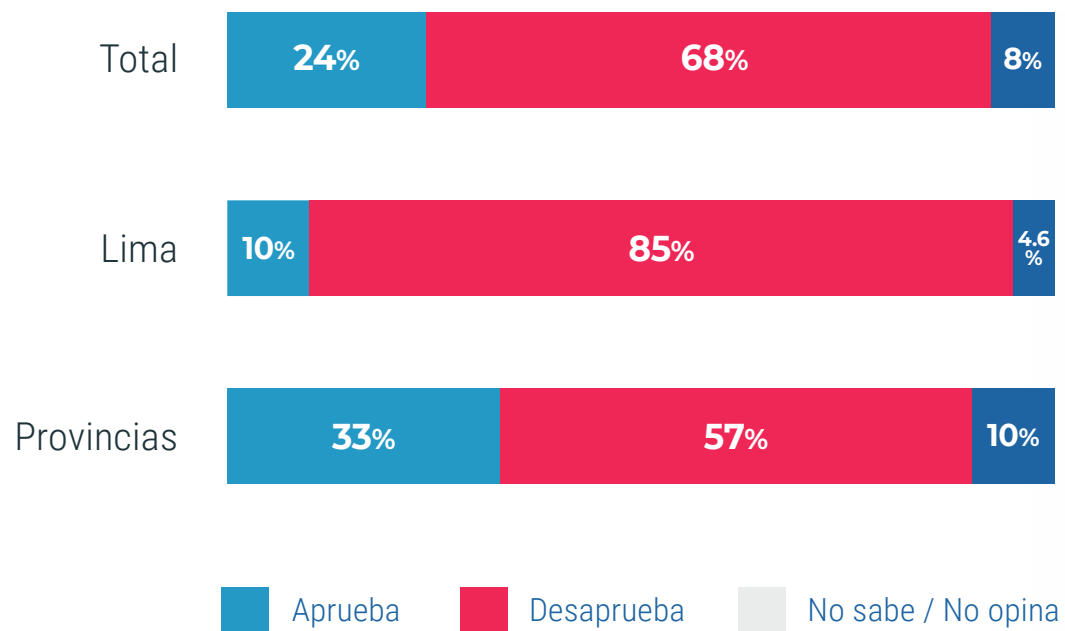
DE LA POBLACIÓN CONSIDERA QUE LAS ELECCIONES DEBEN SER EN ABRIL DE 2024

● En Abril de 2024 ● En Diciembre de 2023 ● No sabe / No opina



Base Enero 2023: (100%) Total encuestados (1200)

68% DESAPRUEBA LA CONVOCATORIA A UNA ASAMBLEA CONSTITUYENTE



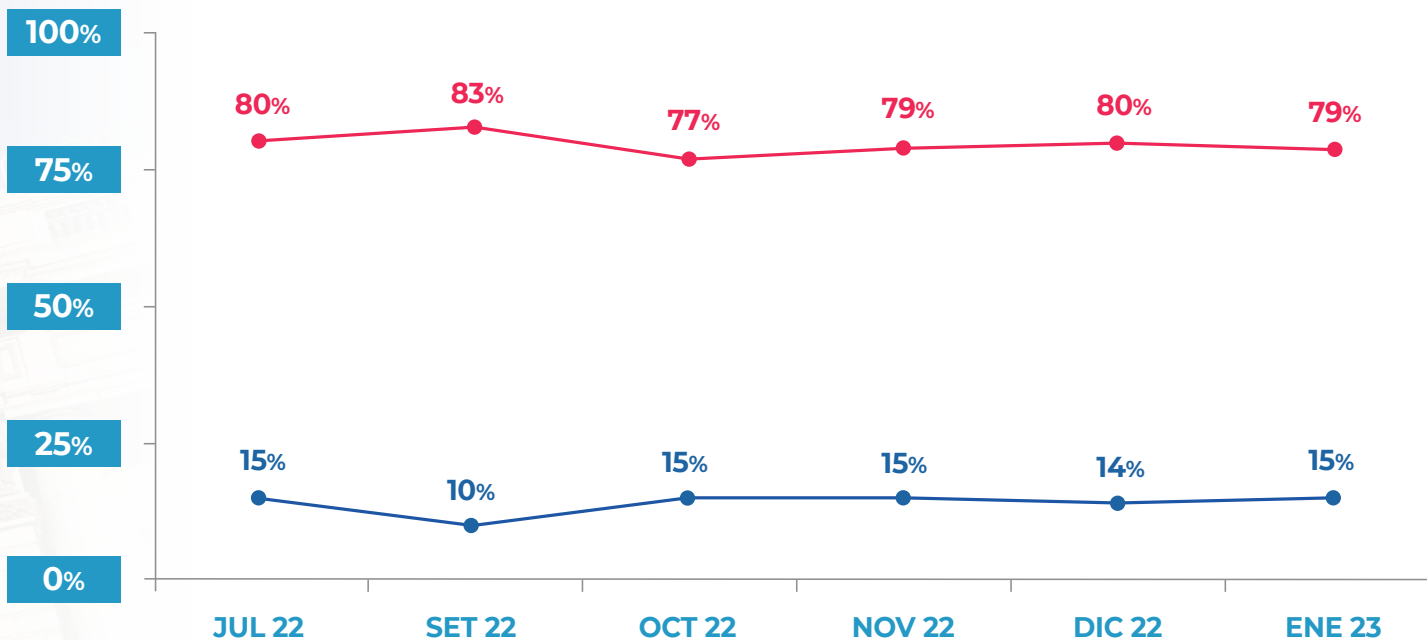
¿Aprueba o desaprueba la convocatoria a una Asamblea Constituyente?

79%

DESAPRUEBA LA GESTIÓN ACTUAL DEL CONGRESO DE LA REPÚBLICA



● Aprueba ● Desaprueba

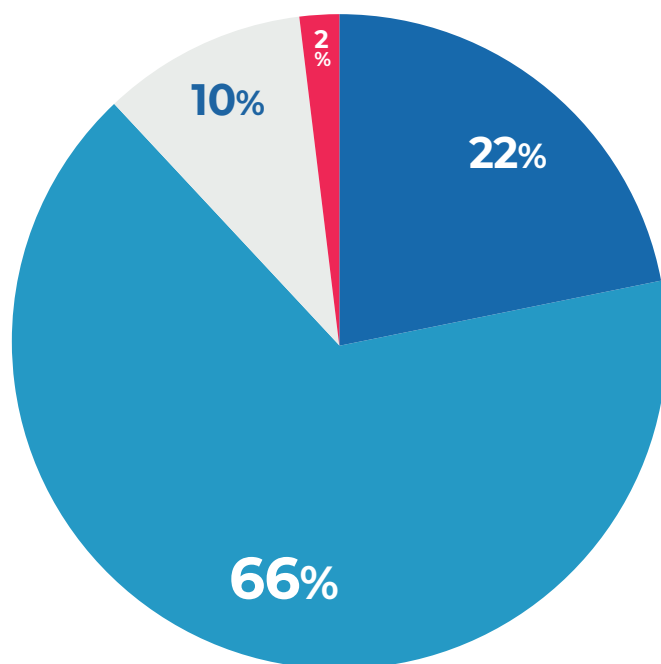


Base Enero 2023: (100%) Total encuestados (1200)

66%

CREE QUE GRUPOS TERRORISTAS ESTÁN DETRÁS DE LOS RECIENTES ACTOS VIOLENTOS

● Grupos Terroristas ● Minería ilegal ● El pueblo ● No sabe / No opina



¿Quiénes financian los actos violentos de cierre de carreteras, toma de aeropuertos e incendio de propiedad pública y privada?

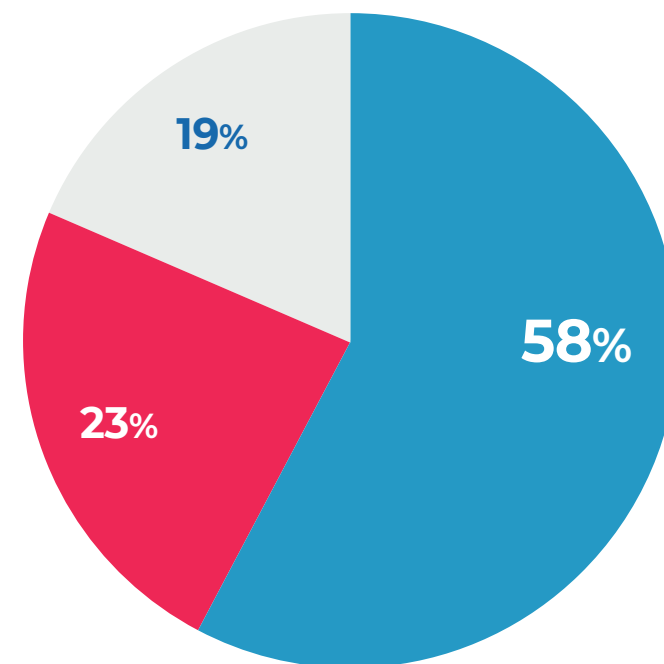


58%

CONSIDERA QUE LAS FUERZAS ARMADAS SÍ DEBEN SALIR A PONER ORDEN

● Sí deben participar ● No deben participar ● No sabe / No opina

Ante los hechos de violencia producidos en diversas partes del país ¿Cree Ud. que las Fuerzas Armadas deben salir a poner orden?




23%


AÚN NO SABE POR QUIÉN VOTAR EN LAS PRÓXIMAS ELECCIONES PRESIDENCIALES




Rafael López Aliaga
12.2%



Antauro Humala
9.8%



Hernando de Soto
9.3%



Alvaro Paz de la Barra
5.1%



Roberto Chiabra
4.3%



Daniel Urresti
3.5%



Salvador del Solar
2.8%



George Forsyth
2.5%

Verónica Mendoza 2.0%

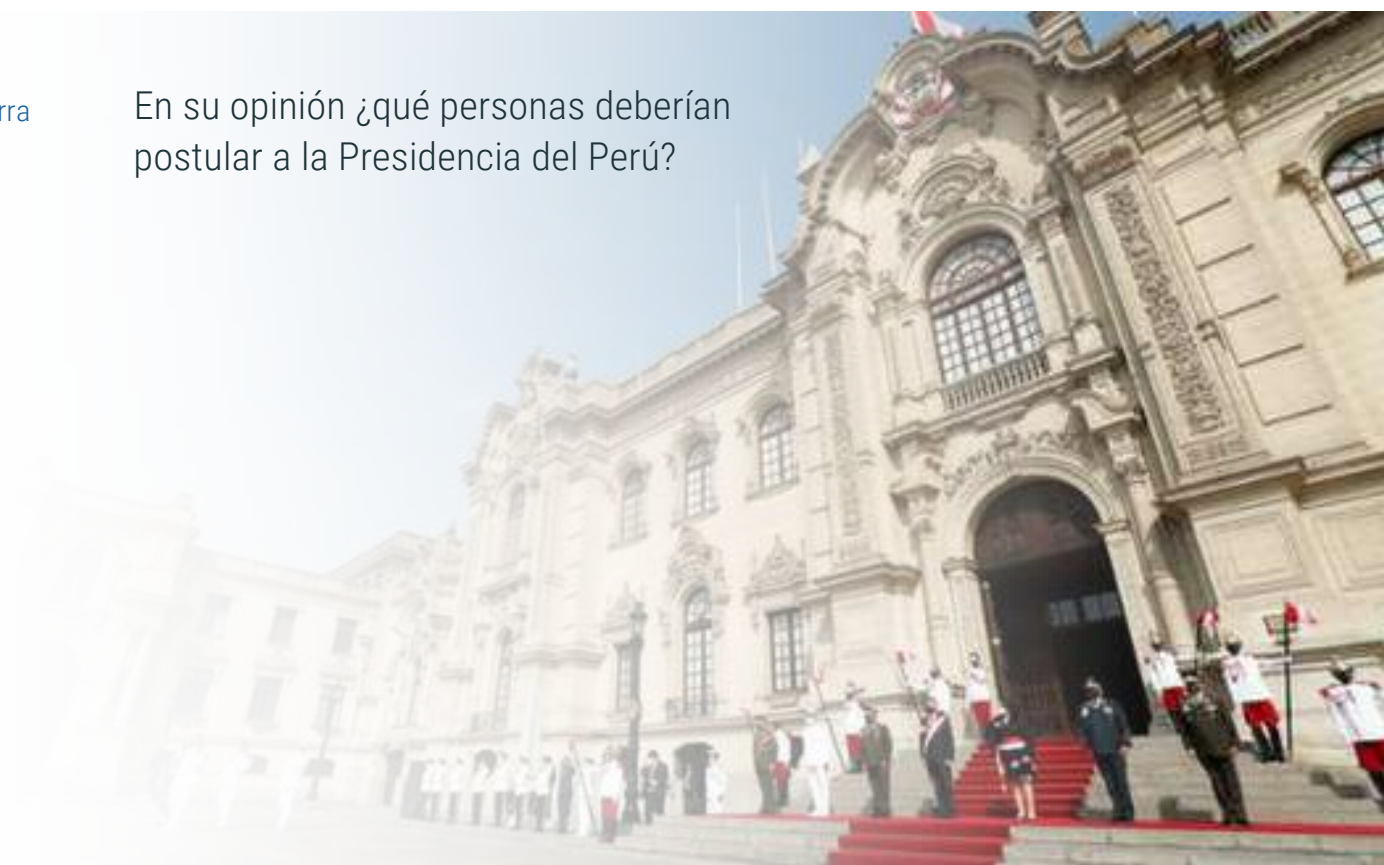
Jorge Nieto 1.5%

Carlos años 1.3%

Ninguno 22.0%

No sabe / no opina 23.8%

En su opinión ¿qué personas deberían postular a la Presidencia del Perú?



27%

AÚN NO SE IDENTIFICA CON NINGÚN PARTIDO POLÍTICO



¿Con cuál de los siguientes partidos se identifica más?



Somos Perú
12%



Renovación Popular
11.3%



Avanza País
10%



Fuerza Popular
9.8%



Alianza Para el Progreso
8.3%



Fe
3.6%



Juntos por el Perú
3.3%



PRIN
3.2%

Partido Morado 2.0%

Perú Libre 1.8%

Frepap 1.0%

Partido Patriótico del Perú 0.7%

Ninguno 5.9%

No sabe / no opina 27.2%

I FICHA TÉCNICA

Tamaño de la muestra:

1,200 muestras.

Margen de error:

+/- 2,8%

Nivel de confianza:

95%

Nivel de representatividad:

88.6%

Tipo de muestreo:

El diseño muestral es polietápico, probabilístico y estratificado según zonas urbanas.

Fecha de la muestra:

18 al 20 de enero 2023.



Página web:

www.web.citopinión.pe

FICHA TÉCNICA NACIONAL

Nombre de la encuestadora:

Centro de Investigación Territorial EIRL.

Financiamiento:

Diario Expreso y CIT

Objetivo general:

Obtener información de temas de coyuntura política y social a nivel nacional.

Grupo objetivo:

Hombres y mujeres de todos los niveles socioeconómicos del Perú entre los 18 y 70 años.

Tamaño de la población:

21.118.021



Página web:

www.web.citopinión.pe



OPINIÓN & MERCADO