

# ENCUESTA NACIONAL URBANO RURAL

## APROBACIÓN GUBERNAMENTAL

**EVALUACIÓN  
PRESIDENCIA Y GABINETE**



OPINIÓN & MERCADO

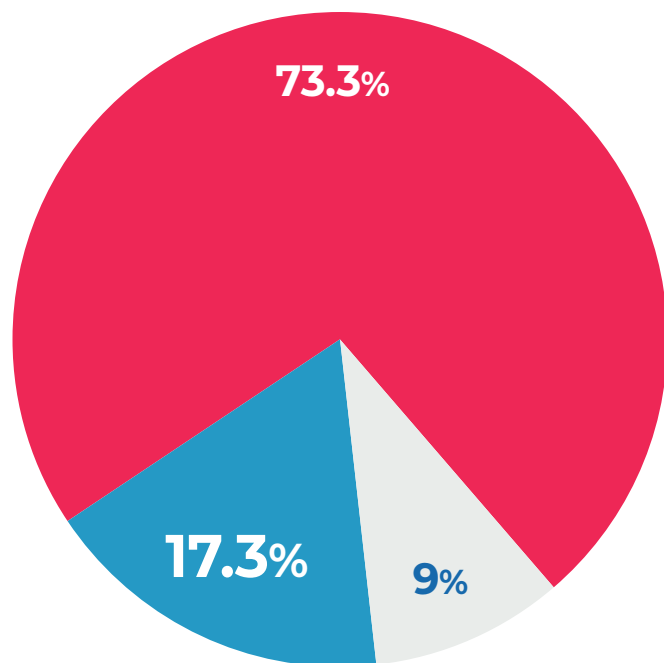
**Marzo 2023**

[www.citopinion.pe](http://www.citopinion.pe)

# 17%

## APRUEBA LA GESTIÓN DE DINA BOLUARTE COMO PRESIDENTA DE LA REPÚBLICA

● Aprueba   
 ● Desaprueba   
 ● No sabe / No opina



¿Aprueba o desaprueba a Dina Boluarte como Presidenta de la República?

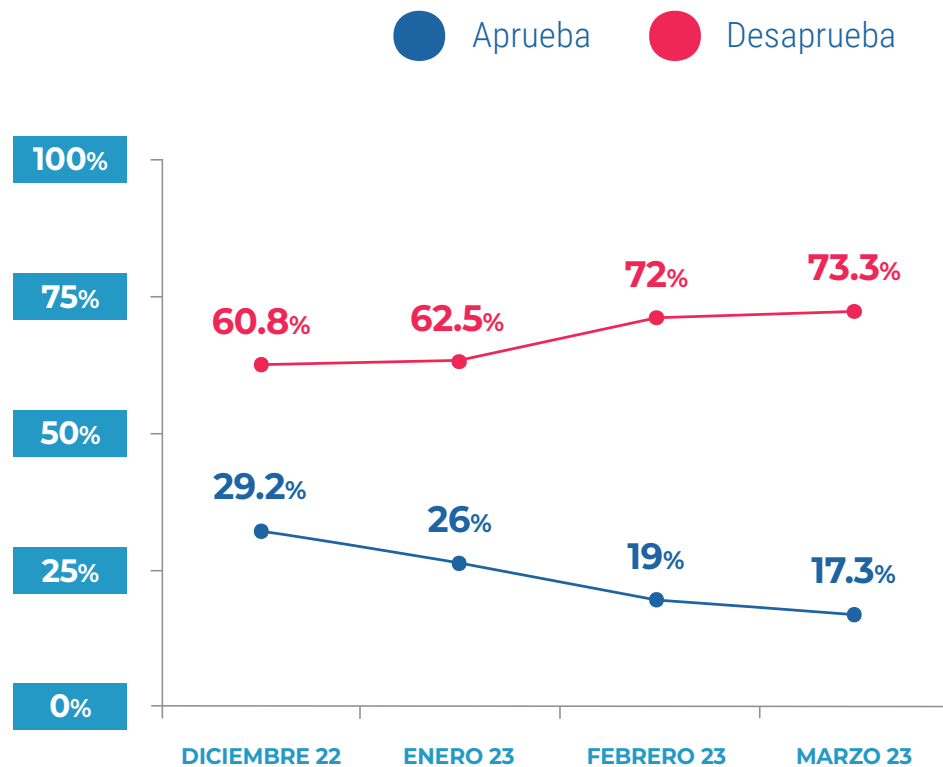
	Total	Lima	Norte	Centro	Sur	Oriente
Aprueba	17.3%	21.3%	19.2%	9.6%	11.1%	16.2%
Desaprueba	73.3%	74.2%	65.9%	75.7%	78.3%	76.8%
No sabe / no opina	9.4%	4.6%	15.0%	14.7%	10.6%	7.1%

Base Marzo 2023: (100%) Total encuestados (1200)



# 2%

## BAJA LA APROBACIÓN DE LA PRESIDENTA DINA BOLUARTE

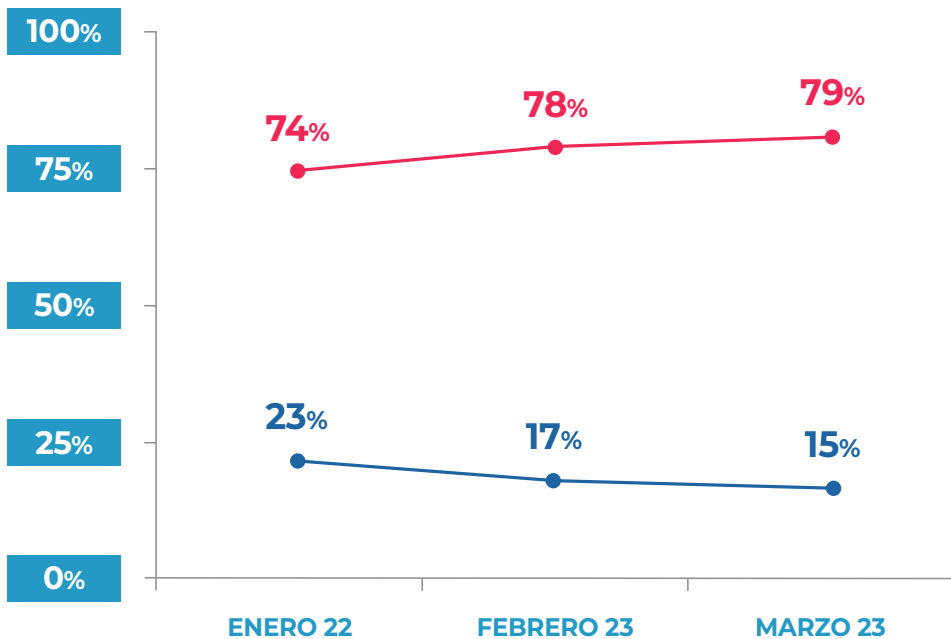


Base Marzo 2023: (100%) Total encuestados (1200)

# 15%

## APRUEBA LA GESTIÓN DE ALBERTO OTÁROLA COMO PREMIER DE LA REPÚBLICA

● Aprueba ● Desaprueba



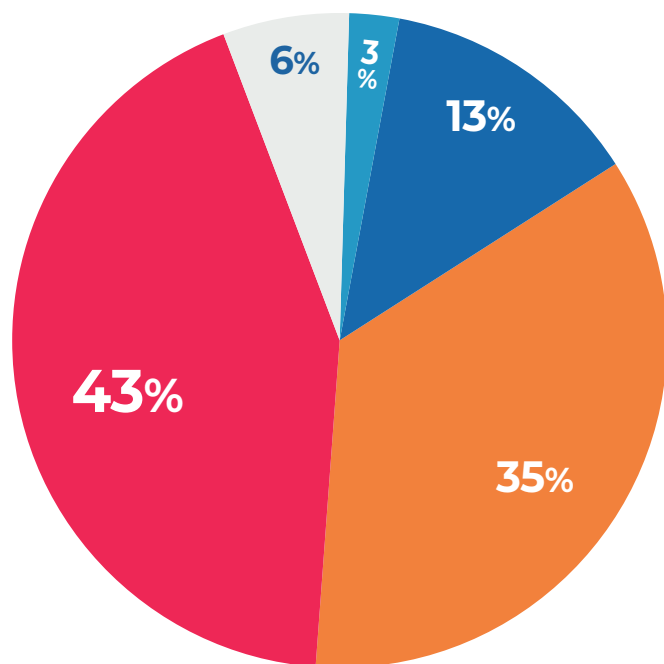
¿Aprueba o Desaprueba la gestión de Alberto Otárola como Premier?



# 43%

## DE LA POBLACIÓN CONSIDERA PÉSIMA LA RESPUESTA DEL GOBIERNO ANTE LOS RECIENTES DESASTRES NATURALES

● Eficiente ● Buena ● Mala ● Pésima ● No sabe / No opina

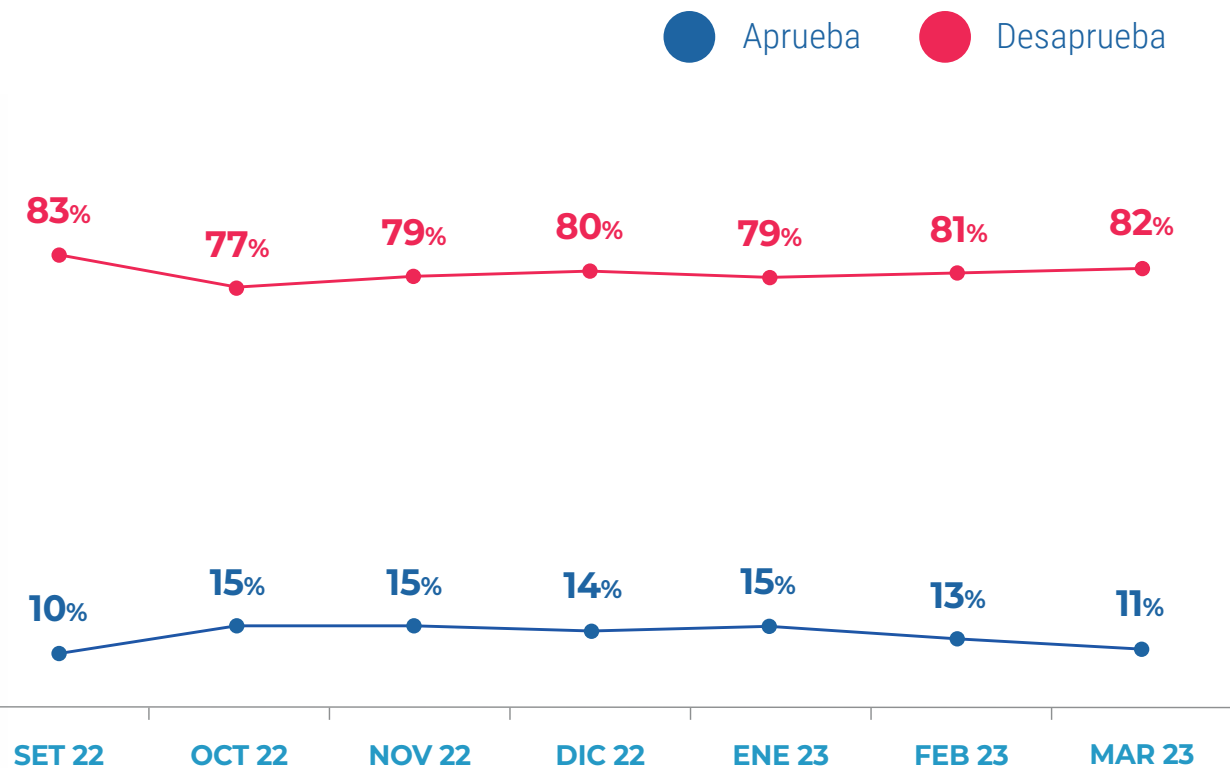


En las últimas semanas el Perú ha sufrido desastres naturales. ¿Cómo calificaría Ud. la respuesta del Gobierno de Dina Boluarte ante estas emergencias?



# 82%

## DESAPRUEBA LA GESTIÓN ACTUAL DEL CONGRESO DE LA REPÚBLICA



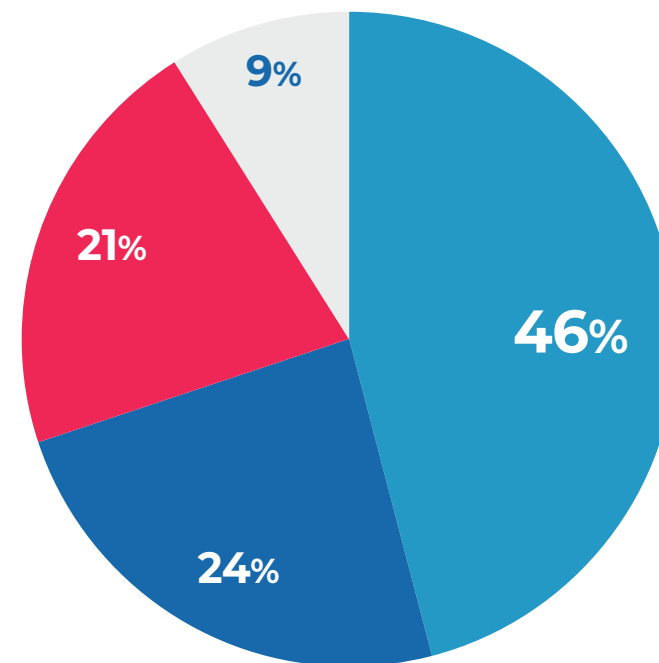
Base Marzo 2023: (100%) Total encuestados (1200)

# 46%

## CONSIDERA QUE ES RESPONSABILIDAD DEL EJECUTIVO LA FALTA DE OBRAS PARA DISMINUIR EL IMPACTO DE DESASTRES

● Del Ejecutivo ● Del Gobierno Regional ● De los Gobiernos Locales ● No sabe / No opina

¿De quien cree Ud. que es la responsabilidad política por falta de obras que disminuyan el impacto de los huaycos y desborde de ríos?




# 20%


## NO SABE QUIÉN APLICARÍA EL PLAN BUKELE



Rafael López Aliaga  
**12.7%**




Keiko Fujimori  
**9.9%**



Hernando de Soto  
**8.3%**



Antauro Humala  
**7.8%**



Alvaro Paz de la Barra  
**4.9%**



Roberto Chiabra  
**4.3%**



Daniel Urresti  
**4.0%**



George Forsyth  
**2.4%**

Verónica Mendoza

2.3%

Pancho Diez Canseco

1.0%

Walter Chirinos

2.1%

Ninguno

17.8%

Jorge Nieto

1.7%

No sabe / no opina

20.8%

En su opinión ¿Cuáles de estos líderes políticos aplicarían mejor el Plan Bukele, si fuera elegido Presidente del Perú?



# 28%

## NO CONFÍA EN NINGÚN PARTIDO POLÍTICO



¿Qué partido político le genera mayor confianza en las próximas elecciones?



Renovación Popular  
**8.8%**



Somos Perú  
**8.3%**



Fuerza Popular  
**7.9%**



Avanza País  
**7.1%**



Alianza Para el Progreso  
**5.8%**



APRA  
**5.0%**



Fe  
**4.6%**



PRIN  
**3.8%**

Juntos por el Perú	3.3%	Democrata Verde	0.8%
Acción Popular	3.2%	Partido Patriótico del Perú	0.8%
Perú Libre	2.2%	Ninguno	28.3%
Partido Morado	1.0%	No sabe / no opina	8.3%
Frepap	0.9%		

# I FICHA TÉCNICA

**Tamaño de la muestra:**

1,200 muestras.

**Margen de error:**

+/- 2,8%

**Nivel de confianza:**

95%

**Nivel de representatividad:**

88.6%

**Tipo de muestreo:**

El diseño muestral es polietápico, probabilístico y estratificado según zonas urbanas.

**Fecha de la muestra:**

20 al 22 de marzo 2023.



**Página web:**

[www.web.citopinión.pe](http://www.web.citopinión.pe)

# FICHA TÉCNICA NACIONAL

**Nombre de la encuestadora:**

Centro de Investigación Territorial EIRL.

**Financiamiento:**

Diario Expreso y CIT

**Objetivo general:**

Obtener información de temas de coyuntura política y social a nivel nacional.

**Grupo objetivo:**

Hombres y mujeres de todos los niveles socioeconómicos del Perú entre los 18 y 70 años.

**Tamaño de la población:**

21.118.021



**Página web:**

[www.web.citopinión.pe](http://www.web.citopinión.pe)



OPINIÓN & MERCADO